
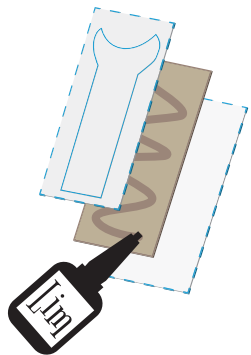


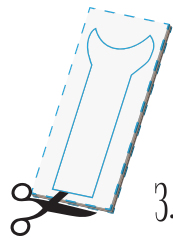
Snøffer BØGMÆRKE



1. Klip bØgmærkerne ud.



2. Lim de to sider
sammen med et
stykke pap i mellem.



3. Klip bØgmærket til.



4. Så er bØgmærket færdigt.

